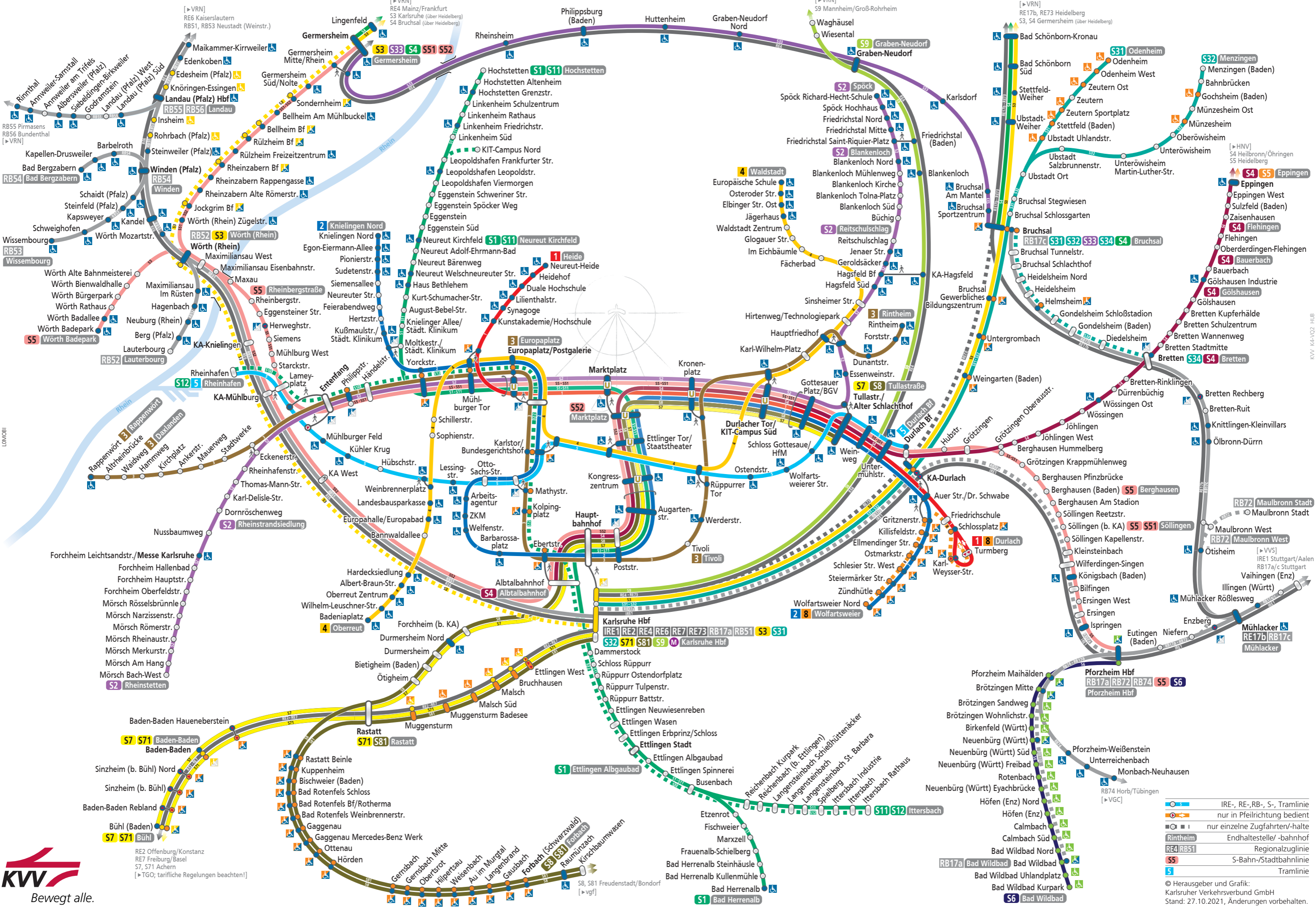







# Linienetzplan für mobilitätseingeschränkte Fahrgäste

Gültig ab 12. Dezember 2021  

### Zeichenerklärung:


-  Die Haltestellen und Fahrzeuge sind ohne fremde Hilfe zugänglich. Fahrten, die ohne ein entsprechendes Fahrzeug durchgeführt werden, sind im Aushang gekennzeichnet.
-  Die Haltestellen sind ohne fremde Hilfe zugänglich. Der Einstieg in das Fahrzeug ist durch eine fahrzeuggebundene Einstiegshilfe (z.B. Hublift, Rampe) möglich\*.
-  Die Haltestellen sind ohne fremde Hilfe zugänglich. Sofern entsprechende Fahrzeuge eingesetzt sind, ist der Einstieg ohne fremde Hilfe möglich.
-  Die Haltestellen sind ohne fremde Hilfe zugänglich. Fahrten mit barrierefrei zugänglichen Fahrzeugen oder Fahrten ohne barrierefrei zugängliches Fahrzeug sind im Fahrplan gekennzeichnet.
-  Nur bei einem Teil der bedienenden Linien ist an dieser Haltestelle ein barrierefreier Einstieg gewährleistet.

\* Anmeldung wenn möglich vorab bei Mobilitätsservice-Zentrale der DB: Telefonnummer: 0180 5 512 512 (14ct/Min aus dem Festnetz) E-Mail: msz@deutschebahn.com

### Hinweise:


#### Nur teilweise barrierefrei zugängliche Haltestellen:

- Bretten (nur Gleis 1 barrierefrei erreichbar)
- Bretten Rechberg (nur Richtung Mühlacker barrierefrei zugänglich)
- Enzberg (nur Richtung Mühlacker barrierefreier Zugang und Einstieg)
- BAD-Haueneberstein (nur Richtung Rastatt barrierefreier Zugang)
- BAD-Rebland (nur Richtung Rastatt barrierefreier Zugang)
- Sinzheim (b. Bühl) (nur Richtung Rastatt barrierefreier Zugang)
- Sinzheim (b. Bühl) Nord (nur Richtung Rastatt barrierefreier Zugang)
- Karlsruhe Herwegstraße (nur Richtung Entenfang barrierefreier Bahnsteig)

Auf der Linie S81 verkehren alle Fahrten mit Ziel oder Start Freudenstadt, Schopfloch, Bondorf oder Herrenberg mit barrierefrei zugänglichen Fahrzeugen. In diesem Fall ist auch an mit  gekennzeichneten Haltestellen der Einstieg ohne fremde Hilfe möglich.

Bei allen als barrierefrei zugänglich gekennzeichneten Haltestellen kann ein Restplatz zwischen Fahrzeug und Bahnsteig vorhanden sein. Ebenso ist ein geringfügiger Höhenunterschied zwischen Bahnsteigkante und Tritstufe möglich.

### Barrierefrei in der Karlsruher Innenstadt:

Alle mit  gekennzeichneten Haltestellen sind unterirdische Tunnelhaltestellen und barrierefrei über Aufzüge erreichbar. Teilweise muss in den Zwischengeschossen der Aufzug gewechselt werden.

In alle Tramlinien sowie die Stadtbahnen S1, S11 und S2 kann in den Tunnelhaltestellen auf voller Länge barrierefrei ein- und ausgestiegen werden.

Für die Stadtbahnen S4, S5, S51, S52, S7 und S8 befindet sich jeweils in Fahrtrichtung vorne ein erhöhter Bahnsteigbereich, so dass an den beiden vorderen Türen des ersten Fahrzeuges barrierefrei ein- bzw. ausgestiegen werden kann.

Ein barrierefreier Ein- und Ausstieg am Gottesauer Platz ist bei den Stadtbahnen S4, S5, S51, S7 und S8 nur an den in Fahrtrichtung ersten beiden Türen im vorderen Fahrzeug möglich.

### Betreiber:

<b>Abellio Rail Baden-Württemberg GmbH (SWEG)</b> Presselstraße 10, 70191 Stuttgart Tel: 0800-223 5546	
<b>AVG Albtal-Verkehrs-Gesellschaft mbH</b> Tullastraße 71, 76131 Karlsruhe Tel: 0721-6107 5886, Mail: info@avg.karlsruhe.de	
<b>DB Regio AG - Baden-Württemberg</b> Presselstraße 17, 70191 Stuttgart Tel: 0711-20927087, Mail: kundendialog.baden-wuerttemberg@deutschebahn.com	
<b>DB Regio AG - Regio Mitte</b> Am Victoria-Turm 2, 68163 Mannheim Tel: 0621-830 1200, Mail: kundendialog.mitte@deutschebahn.com	
<b>Go Ahead Baden-Württemberg GmbH</b> Büchsenstraße 20, 70174 Stuttgart Tel: 0711-400 53 444, Mail: service@gab-w-bahn.de	
<b>VBK Verkehrsbetriebe Karlsruhe GmbH</b> Tullastraße 71, 76131 Karlsruhe Tel: 0721-6107 5885, Mail: info@vbk.karlsruhe.de	

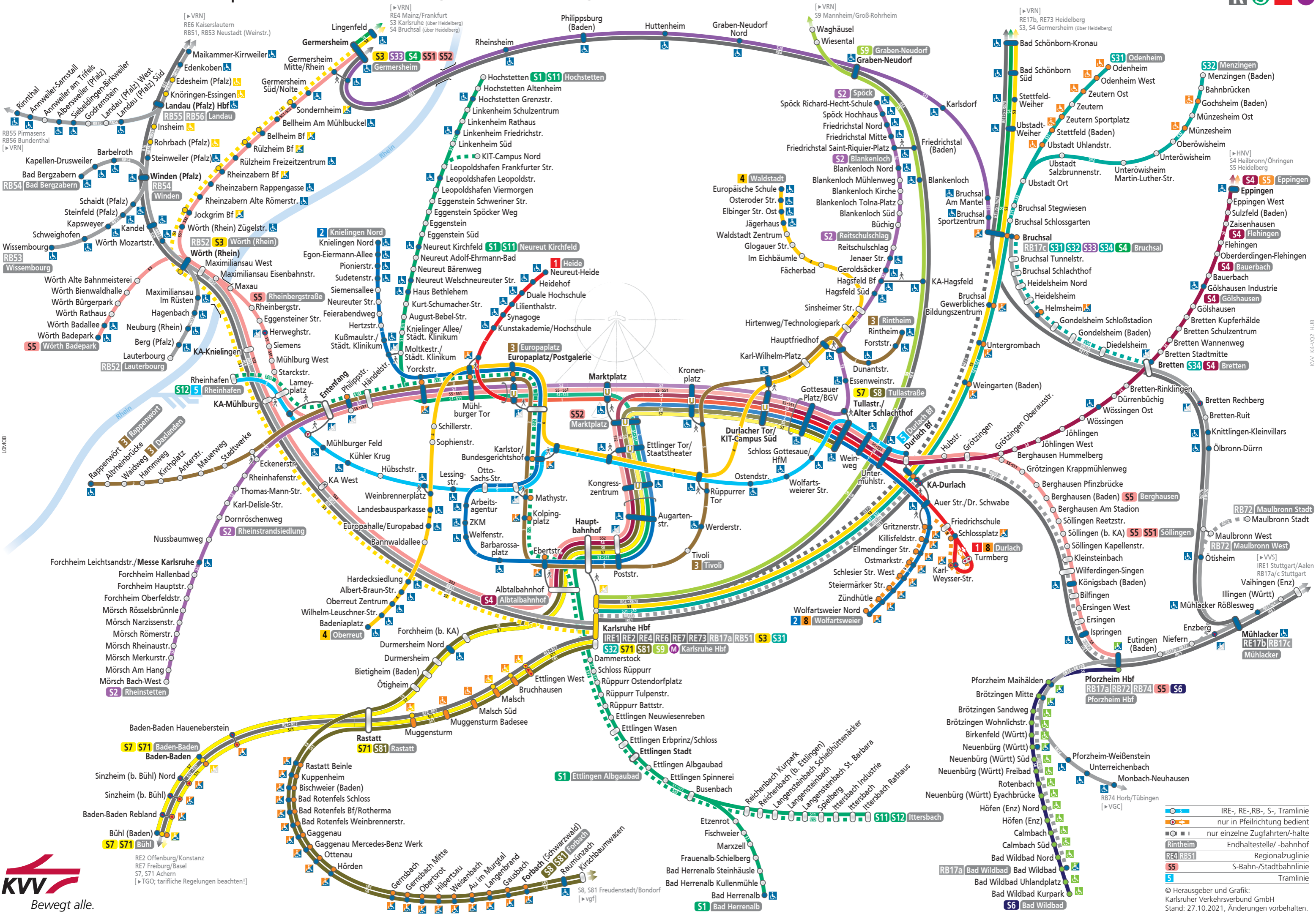
KVV (64-V02) 11/21





# Linienetzplan für mobilitätseingeschränkte Fahrgäste

Gültig ab 12. Dezember 2021



Bewegt alle.

○ IRE-, RE-, RB-, S-, Traminie  
 ⇨ nur in Pfeilrichtung bedient  
 □ nur einzelne Zugfahrten/-halte  
 □ Endhaltestelle/-bahnhof  
 □ Regionalzuglinie  
 □ S-Bahn-/Stadtbahnlinie  
 □ Traminie

© Herausgeber und Grafik:  
 Karlsruher Verkehrsverbund GmbH  
 Stand: 27.10.2021, Änderungen vorbehalten.

## Zeichenerklärung:



Die Haltestellen und Fahrzeuge sind ohne fremde Hilfe zugänglich. Fahrten, die ohne ein entsprechendes Fahrzeug durchgeführt werden, sind im Aushang gekennzeichnet.



Die Haltestellen sind ohne fremde Hilfe zugänglich. Der Einstieg in das Fahrzeug ist durch eine fahrzeuggebundene Einstiegshilfe (z.B. Hublift, Rampe) möglich\*.



Die Haltestellen sind ohne fremde Hilfe zugänglich. Sofern entsprechende Fahrzeuge eingesetzt sind, ist der Einstieg ohne fremde Hilfe möglich.



Die Haltestellen sind ohne fremde Hilfe zugänglich. Fahrten mit barrierefrei zugänglichen Fahrzeugen oder Fahrten ohne barrierefrei zugängliches Fahrzeug sind im Fahrplan gekennzeichnet.



Nur bei einem Teil der bedienenden Linien ist an dieser Haltestelle ein barrierefreier Einstieg gewährleistet.

\* Anmeldung wenn möglich vorab bei Mobilitätsservice-Zentrale der DB: Telefonnummer: 0180 5 512 512 (14ct/Min aus dem Festnetz)  
E-Mail: msz@deutschebahn.com

## Hinweise:

### Nur teilweise barrierefrei zugängliche Haltestellen:

- Bretten (nur Gleis 1 barrierefrei erreichbar)
- Bretten Rechberg (nur Richtung Mühlacker barrierefrei zugänglich)
- Enzberg (nur Richtung Mühlacker barrierefreier Zugang und Einstieg)
- BAD-Haueneberstein (nur Richtung Rastatt barrierefreier Zugang)
- BAD-Rebland (nur Richtung Rastatt barrierefreier Zugang)
- Sinzheim (b. Bühl) (nur Richtung Rastatt barrierefreier Zugang)
- Sinzheim (b. Bühl) Nord (nur Richtung Rastatt barrierefreier Zugang)
- Karlsruhe Herweghstraße (nur Richtung Entenfang barrierefreier Bahnsteig)

Auf der Linie S81 verkehren alle Fahrten mit Ziel oder Start Freudenstadt, Schopfloch, Bondorf oder Herrenberg mit barrierefrei zugänglichen Fahrzeugen. In diesem Fall ist auch an mit gekennzeichneten Haltestellen der Einstieg ohne fremde Hilfe möglich.

Bei allen als barrierefrei zugänglich gekennzeichneten Haltestellen kann ein Restspalt zwischen Fahrzeug und Bahnsteig vorhanden sein. Ebenso ist ein geringfügiger Höhenunterschied zwischen Bahnsteigkante und Trittstufe möglich.



## Barrierefrei in der Karlsruher Innenstadt:

Alle mit gekennzeichneten Haltestellen sind unterirdische Tunnelhaltestellen und barrierefrei über Aufzüge erreichbar. Teilweise muss in den Zwischengeschossen der Aufzug gewechselt werden.

In alle Tramlinien sowie die Stadtbahnlinien S1, S11 und S2 kann in den Tunnelhaltestellen auf voller Länge barrierefrei ein- und ausgestiegen werden.

Für die Stadtbahnlinien S4, S5, S51, S52, S7 und S8 befindet sich jeweils in Fahrtrichtung vorne ein erhöhter Bahnsteigbereich, so dass an den beiden vorderen Türen des ersten Fahrzeuges barrierefrei ein- bzw. ausgestiegen werden kann.

Ein barrierefreier Ein- und Ausstieg am Gottesauer Platz ist bei den Stadtbahnlinien S4, S5, S51, S7 und S8 nur an den in Fahrtrichtung ersten beiden Türen im vorderen Fahrzeug möglich.

## Betreiber:

### Abellio Rail Baden-Württemberg GmbH (SWEG)

Presselstraße 10, 70191 Stuttgart  
Tel: 0800-223 5546

### AVG Albtl-Verkehrs-Gesellschaft mbH

Tullastraße 71, 76131 Karlsruhe  
Tel: 0721-6107 5886, Mail: info@avg.karlsruhe.de

### DB Regio AG - Baden-Württemberg

Presselstraße 17, 70191 Stuttgart  
Tel: 0711-20927087, Mail: kundendialog.baden-wuerttemberg@deutschebahn.com

### DB Regio AG - Regio Mitte

Am Victoria-Turm 2, 68163 Mannheim  
Tel: 0621-830 1200, Mail: kundendialog.mitte@deutschebahn.com

### Go Ahead Baden-Württemberg GmbH

Büchsenstraße 20, 70174 Stuttgart  
Tel: 0711-400 53 444, Mail: service@gab-w-bahn.de

### VBK Verkehrsbetriebe Karlsruhe GmbH

Tullastraße 71, 76131 Karlsruhe  
Tel: 0721-6107 5885, Mail: info@vbk.karlsruhe.de